


LE GUIDE DU PATIENT

SUR **a chí** **gíe**
a h da e

Votre équipe soignante
vous recommande
de subir une chirurgie
transsphénoïdale.



ε // ε .

! ! ε ! | ε | | ε ! ε ε .



Ce que vous devez manger et boire avant votre chirurgie.....	12
<i>Le jour avant l'opération</i>	12
<i>Le matin de votre opération</i>	13

Choses à apporter à l'hôpital.....	14
------------------------------------	----

Le jour de l'opération	15
Arrivée à l'hôpital.....	15
Dans la zone préopératoire	15
Dans la salle d'opération.....	15
Salle d'attente.....	16

Après l'opération	17
Dans la salle de réveil du Neuro	17
Contrôle de la douleur	18
Contrôle des nausées	19
Drains, cathéters et tests sanguins.....	19
Comment prendre soin de votre nez.....	20

<i>Pendant votre convalescence</i>	21
Incisions et bandages.....	21
Exercices.....	22
<i>Exercices pour les jambes</i>	22
<i>Respiration profonde</i>	23
<i>Marche et autres activités</i>	23

Diète	24
Symptômes à signaler à votre infirmière.....	25
Prévention des infections.....	25

Après l'hôpital	27
Comment prendre soin de votre nez	27
Quels médicaments prendre	27

Comment prendre soin des incisions (coupures) et des pansements	27
Reprendre vos activités habituelles après la chirurgie.....	28

Quels signes et symptômes devez-vous surveiller?	29
---	----

Rendez-vous de suivi	30
----------------------------	----

Quelques ressources utiles	31
---	----

Service de l'Hôpital Neurologique	33
Accès à l'Internet	33
Centre de ressources pour les patients.....	33
Salle d'attente / Salle pour les familles.....	34
Jardins thérapeutiques	34
Autres services	34

Site Web	35
-----------------------	----

Recherche	37
------------------------	----

Carte	39
--------------------	----

Qu'est-ce qu'une tumeur de l'hypophyse?



→	Chirurgien oto-rhino-laryngologiste (ORL) et résidents ORL

A a _ a chī gīe

Préparez-vous pour votre chirurgie

		Arrêter de fumer et de vapoter
	/ 39 / .	
		Réduisez votre consommation d'alcool

Dites-nous si vous consommez du cannabis

Apportez vos formulaires d'assurance

Présentez-vous à votre visite préopératoire

!

!

Le ... de ... e ... a í

Arrivée à l'hôpital



Salle d'attente

A _ e chí gīe

Dans la salle de réveil du Neuro

33 / / /
/ // " t

Contrôle des nausées

Contrôle de la douleur

-
-
-
-
-

Comment prendre soin de votre nez



Voici ce qui peut vous aider :

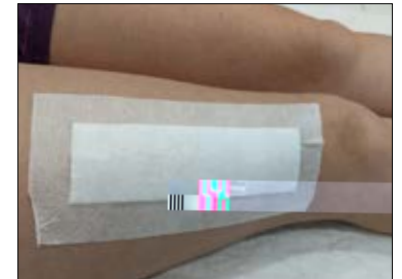
✓	
✓	
✓	

Pendant votre convalescence

À ne pas faire :



Incisions et bandages



Exercices

↳ *exercices pour les jambes*



Diète



Prévention des infections



→ Mds10n1749 plusc (x)15 (er)10 (cic)628.1165 TextE0096 plusc)5.xt312 10.1/GS0 gen so de liquid(-)Tj11.4 204cham2 49.5 3()pa est prescrit.

Comment prendre soin
de votre nez



Quels médicaments prendre

Comment prendre soin des incisions (coupures)
et des pansements

Allez immédiatement au Service des urgences si :



-
-
-
-
-
-
-

Rendez-vous de suivi

- (j t t t)
-
-
- ()
-
-



Se ices de 'H i a Ne g i e

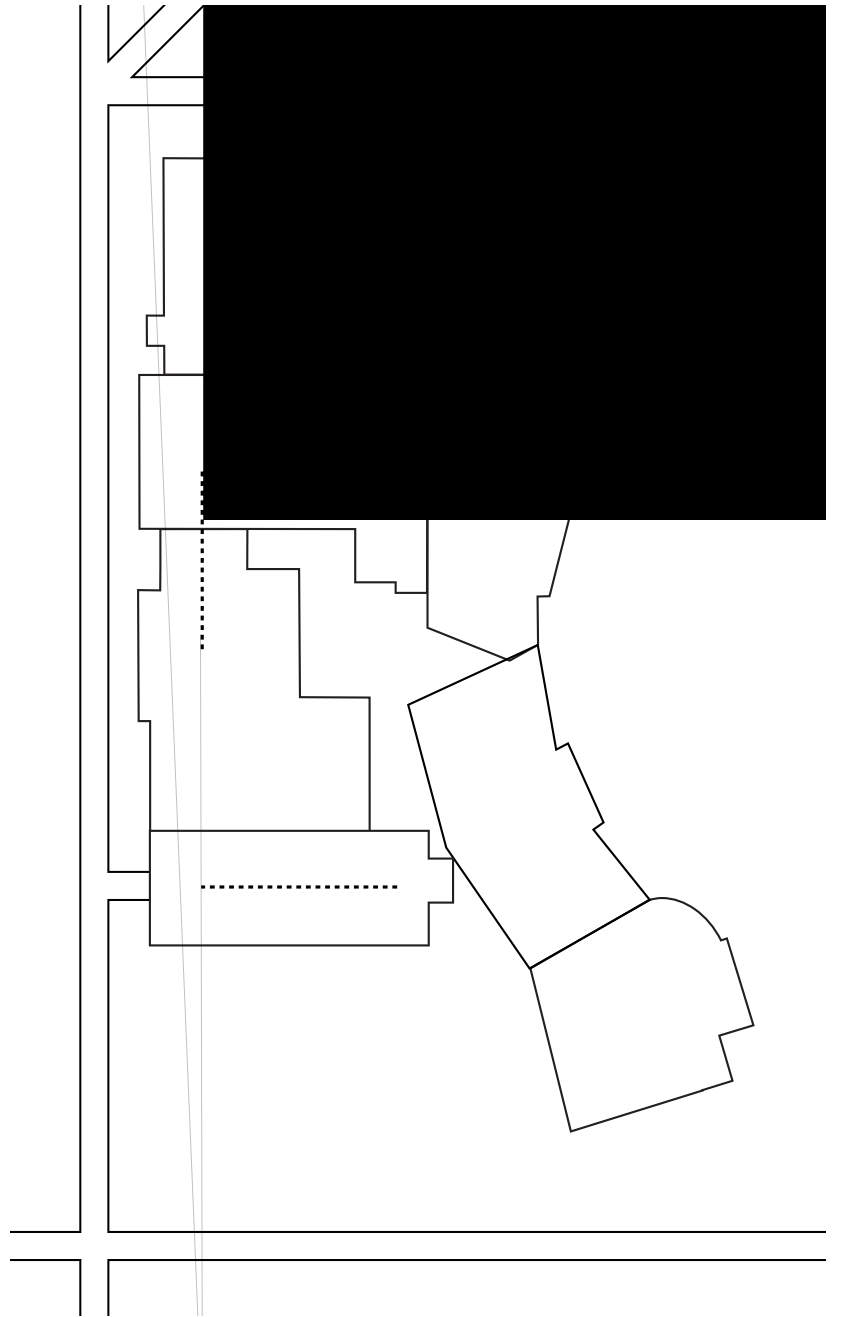


Re e c i e e

- o Hea he Pe í
- o E í abe h He

- o D De í Sí ha
- o D M.A. Te.
- o Sa a lb ahí
- o Gab íe D c
- o Ma íe G ace Oca
- o Eí ee Bea Pe e
- o Sab í a B

- o E a e F e





Centre

